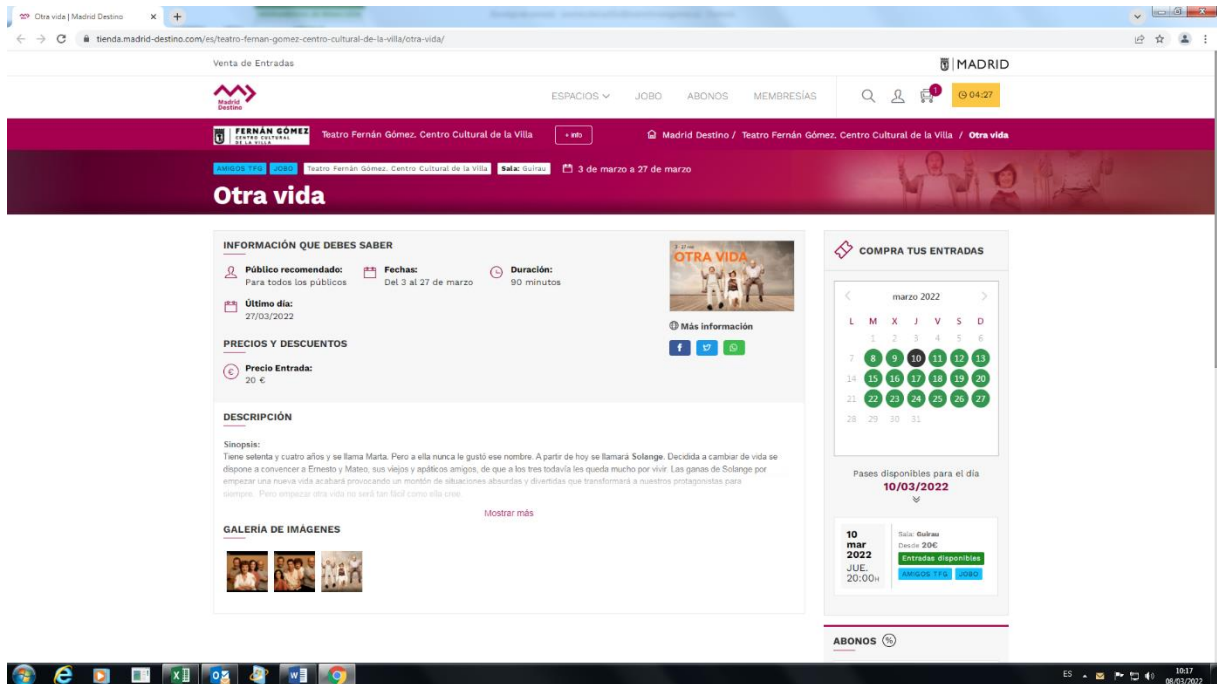


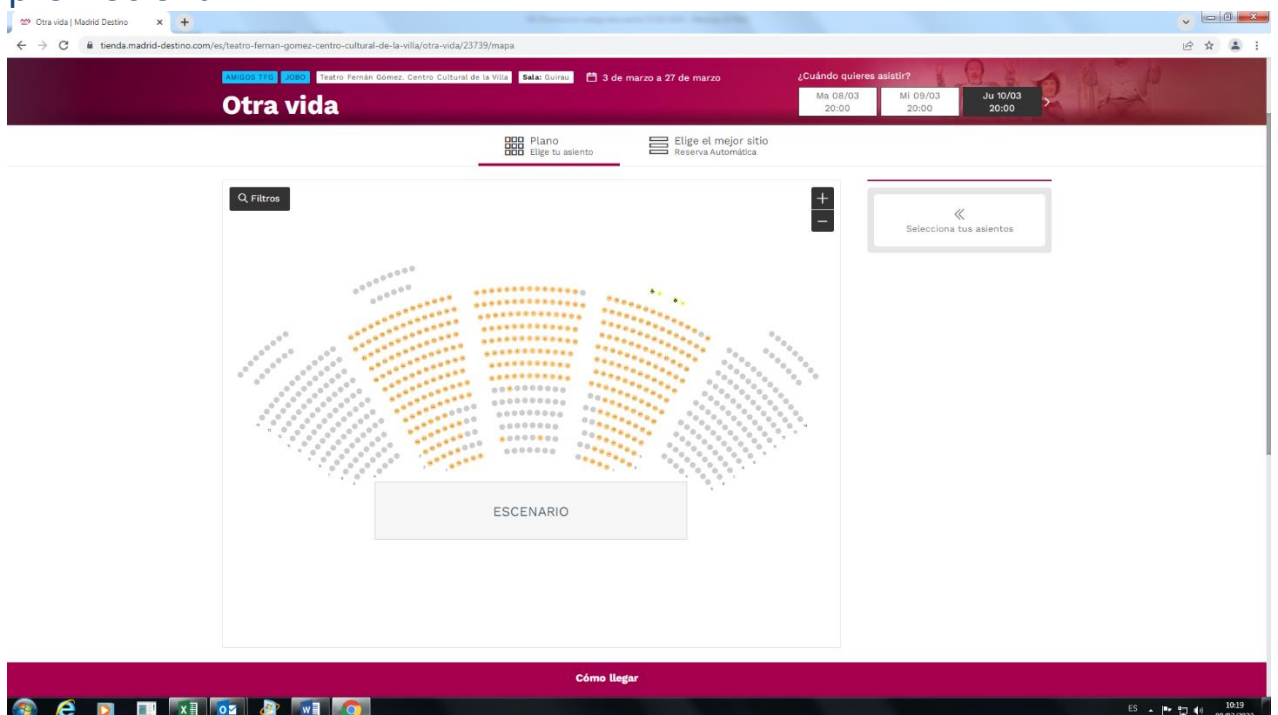
# PROCESO DE VALIDACIÓN DEL CÓDIGO PROMOCIONALES

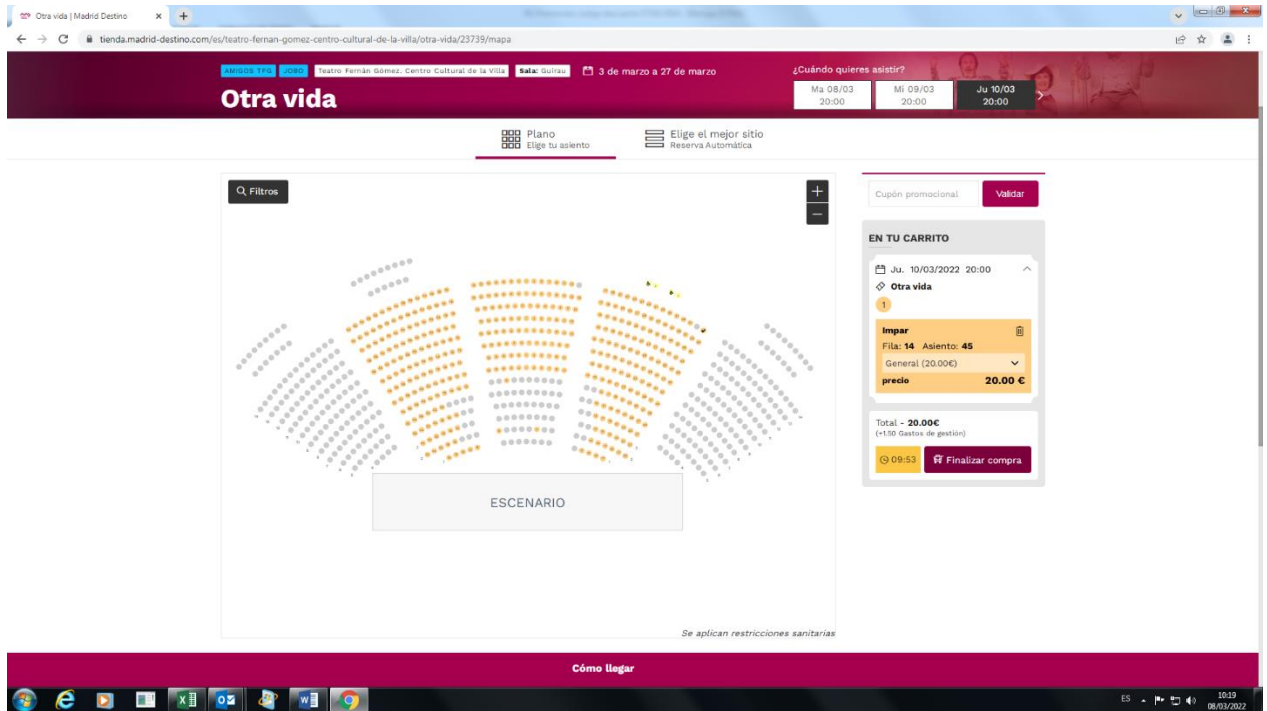
Los pasos a seguir serían:

1. Una vez seleccionado día de asistencia en la página inicial del evento:

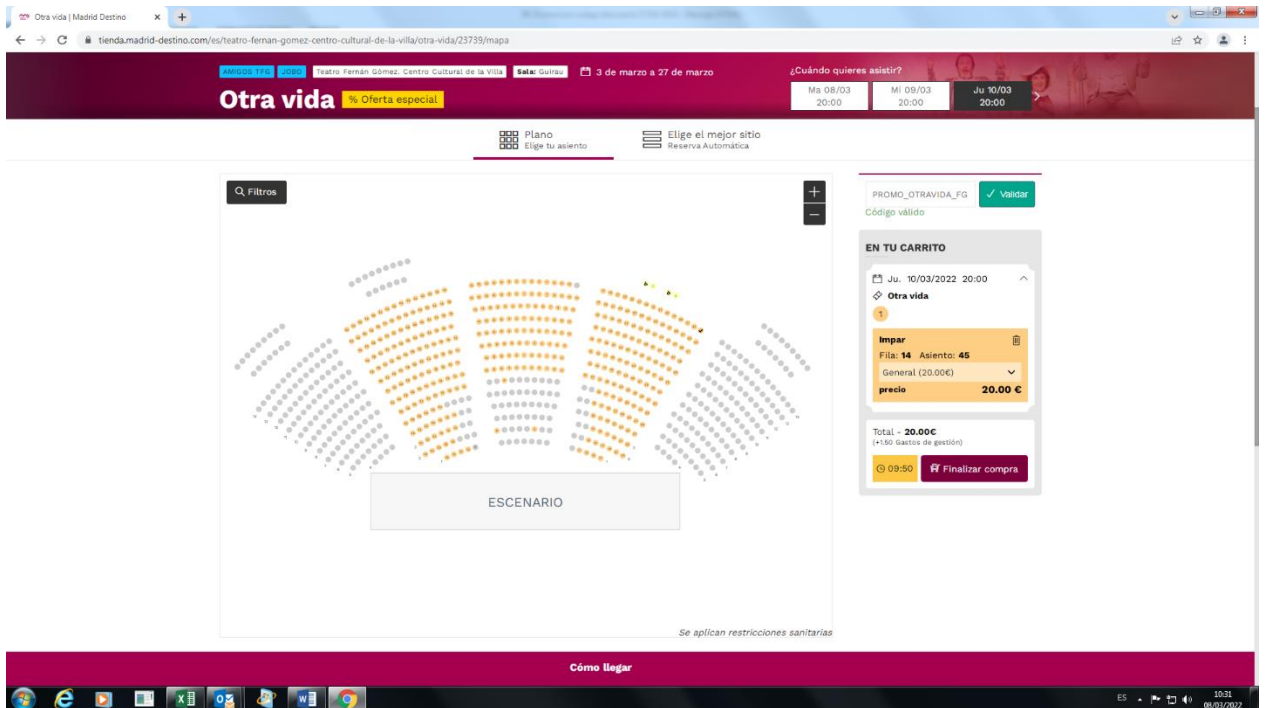


2. Pasamos a la selección de los asiento sobre plano de Sala. Aquí es necesario seleccionar una butaca para que aparezca la casilla de código promocional:





3. Ahora con la entrada inicialmente señalada, introducimos el código y validamos:



4. Como se ve en la imagen el código ya está validado pero no modifica la tarifa de la butaca inicialmente seleccionada. El descuento comienza a aplicarse sobre las localidades posteriormente seleccionadas.

The screenshot shows the 'Otra vida' website interface. At the top, there's a navigation bar with the event name 'Teatro Fernán Gómez, Centro Cultural de la Villa', the date '3 de marzo a 27 de marzo', and the time '20:00'. Below this, a dark red banner features the 'Otra vida' logo and a 'Oferta especial' tag. A 'Validar' button is visible, indicating the promo code is valid. The main content area is a seating chart labeled 'ESCENARIO' with a search filter 'Filtros'. The cart on the right, titled 'EN TU CARRITO', lists three seats: 'Impar', 'Fila: 14 Asiento: 45' (General - 20.00€), 'Impar', 'Fila: 14 Asiento: 43' (General - Promoción - 20€ - 16.00€), and 'Impar', 'Fila: 14 Asiento: 41' (General - Promoción - 20€ - 16.00€). The total is 52.00€.

5. Antes de finalizar el proceso de compra, habrá que eliminar la butaca inicial sin descuento.

This screenshot is identical to the previous one, showing the same website interface and seating chart. However, the cart on the right now only contains two seats: 'Impar', 'Fila: 14 Asiento: 45' (General - 20.00€) and 'Impar', 'Fila: 14 Asiento: 41' (General - Promoción - 20€ - 16.00€). The total price is now 36.00€.